

# 洗面化粧台 MR

# INAX

間口 750mm GJ2NT-755SY/MGJ2-753TXSU




CG 合成によるイメージ画像です。

■ 扉カラー スタンダード



VP1 約付



取っ手タイプ

- ハンドル仕様  取っ手レス仕様

※ハンドル仕様の場合、ハイグレード扉は取っ手の色がシルバー、スタンダード扉は取っ手の色がホワイトになります。

■ カウンターカラー



H プレン材約付

## 一体成形カウンター

つなぎ目のない一体成形なので、汚れにくく、お掃除も簡単です。



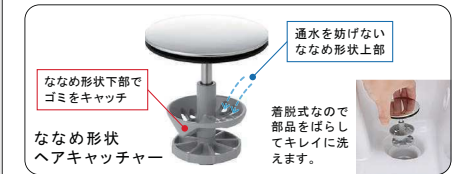
- ドライスペース  やわらかな手のひらカーブ  右奥の排水口



水栓取付面を一段低くすることで、サイドをドライスペースとして活用できます。  
手のひらに合ったやわらかなカーブを採用。より安心でラクに使えます。  
ボウルを広く使えるように排水口は右奥に。見た目もすっきり、美しくなりました。

## 新てまなし排水口

排水口は水はけのよい大口径サイズ。汚れの溜まりやすいフランジと奥の凹凸をなくしてお掃除簡単です。 **新てまなし排水口**



ななめ形状ヘアキャッチャー  
通水を妨げないななめ形状上部  
着脱式なので部品をばらしてキレイに洗えます。

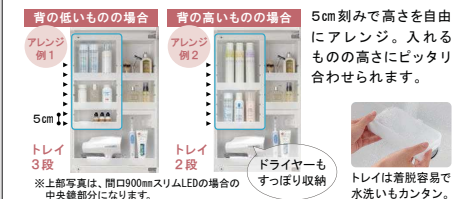
## 水栓金具



**微細シャワー**  
従来比20%の節水タイプ。水ハネも少なく、整流吐水への切替もできます。

シングルレバーシャワー水栓

## 3面鏡トレイアレンジ



※上部写真は、間口900mmスリムLEDの場合の中央鏡部分になります。

## ミラーキャビネット



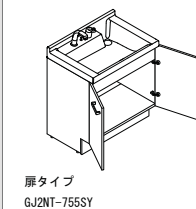
3面鏡(全収納・スタンダードLED) MGJ2-753TXSU

## スタンダードLED



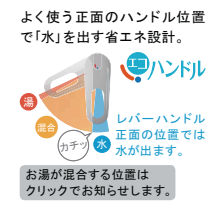
長寿命・省電力のスタンダードLED。従来の蛍光灯と比べて約59%の省エネです。

## 化粧台本体



扉タイプ GJ2NT-755SY

## エコハンドル



よく使う正面のハンドル位置で「水」を出す省エネ設計。

レバーハンドル正面の位置では水が出ます。

お湯が混合する位置はクリックでお知らせします。

※各写真・イラストはイメージです。見積内容とは異なる場合がありますので、ご注意ください。



◆お願い  
商品によっては、改良などにより仕様、寸法、カラーなどに多少の変更が生じる場合がありますのでご了承ください。  
商品写真は印刷のため、現物と若干異なりますので、実際の商品見本でお確かめください。  
商品写真は参考例です。実際に花瓶や小物を置かれる場合は、落下等の事故がないように取り扱いにご注意ください。  
表示価格は、商品代みのメーカー希望小売価格で、取付費、工事費、消費税、セット写真の小物など別途ご負担をお願いいたします。  
掲載内容及び写真・図版の無断転載はたくお断りします。(許可なく転載・流用した場合、損害賠償が発生します。)

PRPSCO-180306-097h

株式会社 LIXIL