



※イメージ写真のため実物とは異なる場合がございます。

お掃除

■おそうじがラクに行なえます。



サツとふける、フラットなカタチ



ノズル周り  
段差や継ぎ目がほとんどなく、ふき取りやすい



便器内  
フチ裏がないから、サツとひとふきでキレイに



便器と便座の間  
便座は着脱カンタン。スキマ掃除もラクラク



お掃除水位モード  
ボタンひとつで水位が下がり、輪じみのお掃除が簡単に  
※水位は常時、下げられません。(写真はアラウーノSII)

省エネ

■少ない水でもキレイに流します。

3Dツイスター水流

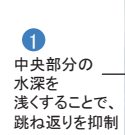


便器内全体をまんべんなく洗う。旋回しながら長時間(約20秒)洗う。



流れの方向を変え、一気に流します。流れをコントロールして水を集め、勢いをつけて流す。

節水と洗浄力の両立を実現。「陶器じゃない素材」だから生まれたカタチ



1 中央部分の水深を浅くすることで、跳ね返りを抑制



2 この「凸形状」で流れを変える

3 深い谷間をつくることで、流れを集め一気に排水

\*泡洗浄はついていません。\*水は見やすくするために着色しています。

■年間約15,300円※1 節水できます。

小洗浄3.0L※2・大洗浄4.6L※2

特に男性の小洗浄で、水道代に差が付きま。

※1 水道代は約20年前の当社サイホンゼット式トイレ(CH43)との比較。水道15℃、水道15℃、男性2人、女性2人の4人家族が1日16回(大便、小便2回)、80回洗浄した場合、男性1日0.8回、女性1日0.8回(手洗い付きは、毎回手洗い用に約250mlの排水を加算)■算出基準料額(税込)：水道/下水道料金目安額(万円/m<sup>3</sup>) (東京都) 従来タイプ(約11.9万円) NewアラウーノV(約11.3万円) ※2 2015年11月時点。※2 水圧0.2MPa(変動時の場合、その他は当社基準)に基づき算定。1m<sup>2</sup>20坪相当。※3 約20年前の当社サイホンゼット式トイレ(CH43)。



素材

■有機ガラス系新素材

ブラシで10回こすった結果

陶器は水アカが大の苦手



陶器

はっ水性なので水アカが表面に固着しにくい。



有機ガラス系新素材

「割れ」や「ヒビ」だけでなく「キズ」にも強い。

新素材は、水族館の水槽や航空機の窓にも使用される軽く強い素材。細かい傷もつきにくい特長もっています。ブラシ掃除も可能です。

アクセサリ

アラウーノ向けトイレアクセサリ



タオルリング



ペーパーホルダー

V専用トワレ 新S5

■New アラウーノVと一体感のあるフォルムが美しい、温水洗浄便座

気持ちよく使える工夫が満載



リモコン



快適な座り心地

おしりにフィットする丸みある形状  
ゆったり座れる広い座面  
座り心地の良さを追求した便座形状。長時間の使用でも快適に座れます。



安全追求設計

着座センサー搭載で、座った時だけスイッチが入ります。



ステンレスノズル

継ぎ目がないので汚れにくく、お掃除も簡単。



おまかせノズルクリーニング

使用前と使用后に自動でノズルを洗浄します。

【洗浄】多彩な水流で、洗い心地よく。

おしり(パワーバリス)洗浄




気泡を含んだ脈動流で、しっかりと洗い流します。

ムーブ洗浄



ノズルが前後に動き、広範囲を洗浄します。

リズム洗浄



強弱を繰り返して、排便を促進します。

ピデ洗浄



ソフトシャワーでやさしく洗います。

ノズル位置調節(5段階)



位置をお好みで前後に調節できます。

手洗い

■使いやすく、汚れにくい「手洗い」です。

有機ガラス系新素材

手洗いボールは、水アカをはじく新素材。

ウェットエリア

ハンドソープも置きやすい設計。※幅100mm、奥行き130mmまでの小物が置けます。

小物置きスペース

芳香剤などの小物も置けます。※奥行き70mmまでの小物が置けます。※アルコールを含まない芳香剤をお使いください。



手洗いしやすいボール

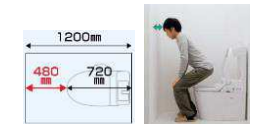
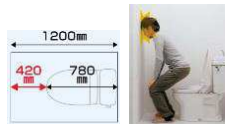
手を差し出しやすい角度のついたボール。

操作部

手洗いと洗浄ボタン(大・小)を一箇所に集約。洗浄と同時に7秒間(約250mL)吐水されます。0秒(吐水なし)、15秒への切り換えも可能です。※手洗器の排水は便器内に排水されないため、市販のトイレ用芳香剤を併用していただいても効果は得られません。

■コンパクトなサイズで、空間にゆとりが生まれます。

タンクレストイレと手洗いを一体化した「手洗い付きタイプ」。当社従来品(ネオホルテックス便器) New アラウーノV





※イメージ写真のため実物とは異なる場合がございます。

カラーバリエーション



パールピンク

マットホワイト

マットブラック

洗剤補充

洗剤補充は、トイレ上部から洗剤タンクを外せるのでラクラク。\*



〈洗剤補充の目安〉  
約3か月に1回  
(洗剤タンク容量  
:約250mL)

洗剤の写真はイメージです。  
液性をご確認の上、中性洗剤をご使用ください

※洗剤補充後、本体の洗剤開始ボタンを押してください。

電池式停電対応

万一の停電のときにも排水が可能

9Vアルカリ乾電池(別売)を使い、ボタンで排水することが可能です。乾電池は便器上部の乾電池ケースに保管できます。



省エネ

■最適なエコを考える3つのセンサー (タイプ1・2のみ)



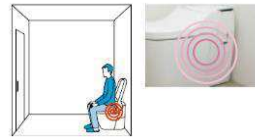
「ひとセンサー」で入室後※1  
すぐに便座をあたためる。



気温によっては、  
あたために6秒程度  
かかる場合があります。

※1エコナビは便座温度設定が切の場合は点灯及び点滅しません。

「室温センサー」で温風乾燥の  
温度を自動で調節。



「着座センサー」で大・小を判断  
して自動洗浄。※2



※2自動標準洗浄の水量は着座時間により判別(50秒以内であれば小洗浄)、  
5分小使の場合は標準洗浄となります。

■パナソニック独自の節水技術  
「タートラップ方式」

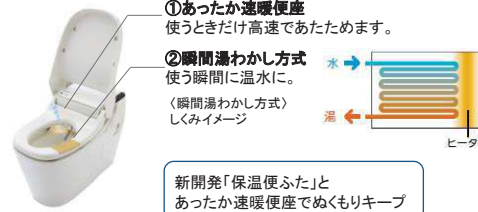
ボールを洗いながら  
たまった水をすべて  
一度に排出せずに  
ためていく。



■使うときだけあたためて、節電します。  
「速暖」と「瞬間」の二つの機能で、もっと省エネ

①あったか速暖便座  
使うときだけ高速であたためます。

②瞬間湯わかし方式  
使う瞬間に温水に。  
(瞬間湯わかし方式)  
しくみイメージ



新開発「保温便ふた」と  
あったか速暖便座でぬくもりキープ

機能



**激落ちパブル**  
ミリパブルとマイクロパブルの2種  
類の泡で、しっかり汚れを  
落とします。

**オート開閉**  
自動でフタが開き、自動で  
閉まります。

**トリプル汚れガード**  
泡のクッションや便器・便座の形  
状で、おしっこ汚れを抑制します。

**オート洗浄**  
立ち上がって10秒後、自動で洗  
浄します。

**瞬間湯わかし方式**  
使う瞬間に温水に。前もって  
お湯を保温し続ける必要がない  
ので電気のムダが省けます



**あったか速暖便座** ※タイプ1のみ  
「速暖」と「瞬間」の二つの機能で  
もっと省エネ

**ノイズ** タイプのみ  
人体感知センサーにより、人が  
退出すると自動的に約10分間※ナ  
ノイズを放出。※1日あたり最大30分まで

**間接照明** タイプのみ  
入室すると自動的にやさしい  
LEDの光が点灯

**リモコン**  
大きなボタンで誰もが使いやすい  
「新型リモコン」

**おしり洗浄**  
強弱のある水流でしっかりと、  
優しく洗浄。



**おしりムーブ洗浄**  
ノズルが前後に動き、  
広い範囲を洗浄。

**やわらか洗浄**  
やわらかな水流で、痔や  
下痢気味の時に。

**マッサージ洗浄**  
強弱を繰り返し、排便を  
促進します。

**ビデ洗浄**  
旋回した水流が、心地よく  
洗います。

**ビデムーブ洗浄**  
ノズルが前後に動き、  
広範囲を洗浄。

お掃除

■有機ガラス系新素材

ブラシで10回こすった結果

陶器は水アカが  
大の苦手

はっ水性なので水アカが  
表面に固着しにくい。



陶器



有機ガラス系新素材

■泡と水流でしっかりお掃除  
激落ちパブル

泡のパワーで  
しっかり洗う



■新スパイラル水流

少ない水で  
一気に流しきる



■トリプル汚れガード

泡のクッションや便器・便座の形状でおしっこ汚れを抑制します

ハネガード



泡のクッションで受けとめて、  
「トビハネヨコレ」を  
おさえます。

縁にあたって  
タレガード



縁の立ち上がり外に  
垂れ出るのをおさえます。

座ったときは  
モレガード



「便座」と「便器」の巧みな  
合わせ技で漏れ出すのを  
おさえます。

これが進化したアラウーノです。



陶器じゃないから  
水アカ汚れを  
よせつけにくい。



「スリムな形状」の手洗い。水アカが付きにくい有機ガラス系新素材を採用しました。

アラウーノと同じ、水アカが付きにくい新素材を採用。

ぬめりや黒ずみの原因となる水アカが付着しにくい新素材を、手洗いボールに使用。汚れても、サッとひとふきで簡単に落とすことができます。



スポンジで10往復させた結果

水温や水質によってはピンク色などの色の付いた汚れが発生する場合があります。  
注)写真は実験用に人工の水アカを強制的に付着させたものです。



排水口まで一体成形で、おそうじラクラク。

排水口まわりの出っ張りがなく、汚れがたまりにくい形状で、お掃除が簡単です。また、壁付け水栓により設置部に水アカがたまりにくい設計です。



当社従来品



スキマレス排水口



※イメージ写真のため実際とは異なる場合がございます。

本体



据え置きタイプ



スリムな形状

陶器ではない新素材を用いることで薄型成形を実現。奥行きを抑えながら、手を洗うスペースを最大限に確保しました。

水栓



手動水栓

カラーバリエーション

【扉柄 タイプB】



ダーク柄



ライト柄



エクセルホワイト柄