



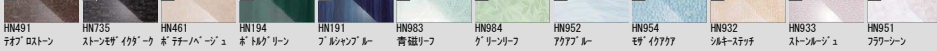
CG 合成によるイメージ画像です。

壁パネルカラー Lパネルアクセント張り

アクセント 鏡面



アクセント HT



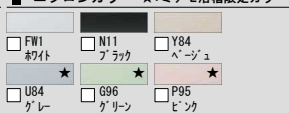
アクセント 木目



浴槽カラー FRP



エプロンカラー ★: ミナモ浴槽限定カラー



床カラー 札幌モジュール 単色



まる洗いカウンター(ワイド)

たっぷり置いて、裏までキレイ。



カウンターがまるごと外せるから、洗にくい壁や床もラクな姿勢で洗えます。



換気設備



バスルームをすばやく暖め、エコに乾燥。

暖房機能

洗い場に温風を吹き出し、効率的に暖めます。停止タイマー付なので、不要な運転を防止できます。

乾燥機能

効率的に乾燥できる「サイドロー機構」と省エネでゆっくり乾燥させる「風乾燥モード」2種類の風を採用。



24: 常時換気機能付
ランドリーパイプ(ホワイ)1本付
100W換気乾燥暖房機
UFD-111A

キレイサーモフロア

スポンジで清掃ラクラク。寒い冬場でも、冷ヤツとしない。




くるりんポイ排水口

浴槽排水を利用した強いうずが、汚れを流す。



※イラストはイメージ
※効果的な渦流を発生させるためには、浴槽水位が150mm以上必要です。

ミラー&収納



タテ長ミラー(3000)・コーナーシェルフ(ホワイ)2段
K6M-30100S-HT-225A(3)R-IS(FW1(2色))

ドア



折り戸 [11mm 段差] (800W)
VDY-8002006R (73)

FRP浴槽

4つの仕様からお選びいただけます。



1600 ロング浴槽

エコベンチ浴槽

ストレートライン浴槽

ミナモ浴槽

共通

※実用には標準カラーは付きません
操作ボタン
排水栓
ブッシュワンウェイ排水栓<ホワイ>

洗い場側水栓 (スイッチ付エコアクアシャワー)



空気を含んだ大粒の水滴が心地よい超節水シャワー。



クランクレス水栓<ホワイ>+スイッチ付エコアクアシャワー<メタル調>

サーモバス S

お湯が冷めにくい、浴槽保温材と保温組フタの“ダブル保温”構造。



※イメージ図
フタの形状が実際とは異なります。

天井&照明



※こちらの特典は別途お申し込みが必要です
コーナーパナライト (電球色LEDランプ60W形) LDA-P1-1A
コーナーパナライト (昼光色LEDランプ60W形) LDA-P1D-1A
平天井(差し線なし)

握りバー&タオル掛



I型<ホワイ>
8928-BTYPE-L600/W (1本)

フロフタ・フロフタフック



※写真はイメージです。見積り内容とは異なる場合があります。
薄型保温2枚組フタ<ホワイ>・保温フタ用組フタフック<ホワイ>

※各写真・イラストはイメージです。見積り内容とは異なる場合がありますので、ご注意ください。

◆お願い
商品によっては、改良などにより仕様、寸法、カラーなどに多少の変更が生じる場合がありますのでご了承ください。
・商品写真は印刷のため、現物と若干異なる場合がありますので、実際の商品見本でお確かめください。
・商品写真は参考例です。実際に花瓶や小物を置かれる場合は、落下等の事故がないように取り扱いにご注意ください。
・表示価格は、商品代のみメーカー希望小売価格で、取付費・工事費・消費税、セット写真の小物など別途ご負担をお願いいたします。
・掲載内容及び写真・図版の無断転載はかたくお断りします。(許可なく転載・流用した場合、損害賠償が発生します。)

